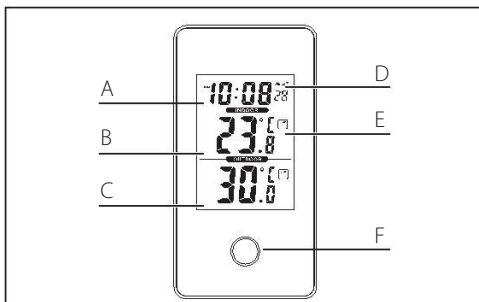


WS-150

Estación meteorológica compacta digital

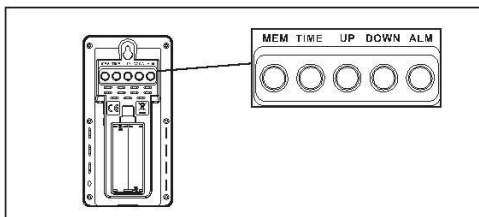


Uso

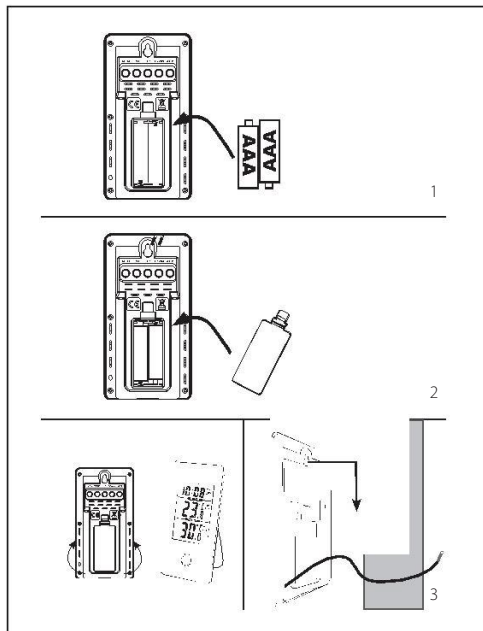


- A: Hora
- B: Temperatura del interior
- C: Temperatura exterior
- D: Indicación de alarma
- E: Tendencia de temperatura
- F: Botón: 5 min. de pausa en la alarma

Botones:



Instalación



MEM

- 3 Pulsación breve: Ver el valor máximo y mínimo
- Pulsación de 3 seg.: Eliminar el valor máximo y mínimo

TIME

- Pulsación de 3 seg.: Cambiar la hora y la fecha

ARRIBA

- Cambiar entre día y segundos

ABAJO

- Pulsación breve: Cambiar entre Celsius y Fahrenheit
- Pulsación de 3 seg.: Alerta de nieve (entre -1°C y -4°C)

ALM

- Pulsación breve: Ver hora de la alarma / Anular la alarma
- Pulsación de 3 seg.: Ajustar la hora de la alarma

ESPECIFICACIONES

- Interior: 0 °C - 50 °C: ± 2 °C
- Exterior: -50 °C - 70 °C: ± 2 °C

La Declaración de Conformidad está disponible en <http://DOC.hesdo.com/WS-150-DOC.pdf>